



Мгновенный электрический водонагреватель А.С.С.



РУКОВОДСТВО CAPRI





Мгновенный электрический водонагреватель A.C.S.

ВАЖНО

Перед использованием водонагревателя мы рекомендуем прочитать данное руководство для обеспечения правильной работы. Это руководство должно оставаться вместе с продуктом после установки.

Содержание

1. Использование.....	4
2. Важные правила.....	4
3. Установка и подключение.....	4
4. Гидравлическая установка.....	6
5. Электрическая установка.....	6
6. Использование (введение в эксплуатацию).....	7
7. Обслуживание.....	7
8. Случаи неисправности.....	7
9. Rointe Гарантия.....	8
10. Размеры и технические характеристики.....	10
11. Гарантийный сертификат.....	11

ВНИМАНИЕ

Благодарим за выбор водонагревателей CAPRI для бытовой горячей воды, произведенных с использованием высококачественных компонентов, разработанных для вас.

Водонагреватели CAPRI для бытовой горячей воды прошли самые строгие проверки качества, чтобы соответствовать самым строгим требованиям безопасности. Прежде чем приступить к использованию водонагревателей для бытовой горячей воды CAPRI, мы рекомендуем внимательно прочитать это руководство, чтобы обеспечить его правильную работу с максимальными гарантиями.

1. ИСПОЛЬЗОВАНИЕ

Это устройство представляет собой электрический водонагреватель с мгновенным эффектом (нагреватель с постоянным потоком).

Он используется для подачи горячей воды в домашней или офисной среде; кухни, ванные комнаты, офисы и т. д.

2. ВАЖНЫЕ ПРАВИЛА

- Устройство должно быть заземлено.
- Должно быть установлено в помещениях или объектах с противопожарной безопасностью.
- Не включайте устройство, пока не убедитесь, что оно наполнено водой.
- Убедитесь, что напряжение питания соответствует указанному значению для устройства и что максимальное давление в системе водоснабжения не превышает 0,6 МПа.
- Устройство должно быть установлено в помещениях или объектах без риска замерзания.
- Избегайте одновременного включения других электрических устройств с аналогичной мощностью.
- Если вы не собираетесь использовать устройство в течение длительного времени, отключите питание.
- Запрещается закрывать водозабор через стопорный или аварийный кран. Он всегда должен быть открыт.
- Если кабель питания поврежден, его необходимо заменить официальный технической службой Rointe.
- Не используйте устройство для других целей, кроме описанных в этом руководстве.
- Не разбирайте переднюю панель без предварительного отсоединения устройства от сети.
- В случае сбоя или неполадки немедленно отключите источник питания.
- Только официальная техническая служба Rointe может выполнять техническое обслуживание продукта, а также поставку запасных частей.
- В устройстве есть фильтр на входе. Фильтр защищает от твердых частиц, которые могут вызывать сбой. Периодически очищайте фильтр.
- Это устройство может использоваться детьми от 8 лет и людьми с ограниченными возможностями или отсутствием опыта и знаний под наблюдением или если им были даны инструкции по их безопасному использованию, и они понимают связанные с ними опасности.
- Дети не должны играть с устройством.
- Чистка и техническое обслуживание устройства не должны выполняться детьми без присмотра.



3. УСТАНОВКА И ПОДКЛЮЧЕНИЕ

ВНИМАНИЕ - Устройство должно быть установлено в помещениях или объектах, где температура не ниже 4°C, и нет опасности замерзания воды.

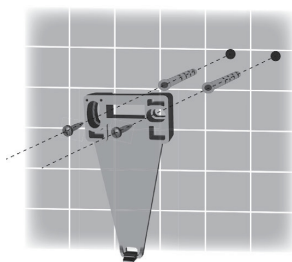
ПРИМЕЧАНИЕ. - Устройства были протестированы во время их изготовления. При снятии защитных колпачков возможны капли воды на входе и выходе.

Устройство устанавливается фиксированным образом на пластиковый кронштейн (входит в установочный комплект), который необходимо предварительно зафиксировать на стене. Эти модели позволяют всенаправленную установку: трубы для соединения могут быть ориентированы под любым углом.

Мгновенный водонагреватель Cerqi должен быть установлен в зоне, где он не может непосредственно разбрызгивать воду.

Должен быть выполнен следующий порядок установки:

1. Выберите место и положение: для хорошей работы мы рекомендуем установить его как можно ближе к точке использования горячей воды. Это уменьшит потери тепла в трубопроводе.
2. Установите кронштейн устройства на стену и отметьте отверстия для крепления.



3. Просверлите отверстия и установите крепежные дюбели, установите кронштейн и затяните винты.



4. Поместите устройство в кронштейн.



4. ГИДРАВЛИЧЕСКАЯ УСТАНОВКА

Входные и выходные розетки имеют зажимную резьбу 1/2".

Вход и выход обозначены стрелками на задней крышке устройства или на трубах. Стрелки указывают направление потока воды.

Водонагреватель спроектирован под давлением. Кран или клапан должны быть установлены после устройства.

Не допускается устанавливать запорные клапаны и изоляционные фитинги ранее установки устройства. Устройство можно подключить к нескольким точкам горячей воды.

После подключения устройства и, прежде чем включать его, откройте кран горячей воды, пока не начнет идти постоянный поток воды.

ВАЖНО - Водонагреватель не может поставлять достаточное количество горячей воды одновременно до двух или более точек использования.


5. ЭЛЕКТРИЧЕСКАЯ УСТАНОВКА

ВАЖНО - Устройство должно быть заземлено.

Устройство должно быть подключено к электрической цепи независимо от общей проводки помещения или жилого помещения. Соединение должно быть постоянным. В цепи должен быть установлен предохранитель или устройство для обеспечения однополярного разъединения в условиях перенапряжения категории III.

Секция проводов объекта, которая снабжает устройство, будет иметь толщину от 6 мм² до 10 мм². Предохранитель или однополярное устройство будет составлять 40 А.

Подключение проводов должно выполняться следующим образом:

- Провод с коричневой изоляцией к проводу участка электрической проводки (F)
- Провод с синей изоляцией к нейтральному проводу электропроводки (N)
- Провод с желто-зеленой изоляцией к кабелю безопасности проводки 

6. ИСПОЛЬЗОВАНИЕ (ВВЕДЕНИЕ В ЭКСПЛУАТАЦИЮ)

Как только водонагреватель будет установлен, и, прежде чем включать его, откройте кран, чтобы контролировать поток воды, пока он не станет постоянным.

ВНИМАНИЕ. Перед использованием устройства в местах, где часто прерывается подача воды, необходимо выполнить следующие шаги:

- Выключите питание прибора, выньте вилку из розетки.
- Откройте кран, чтобы контролировать поток воды, пока он не станет постоянным.
- Включите устройство снова.

ПРИМЕЧАНИЕ. Когда открывается и закрывается кран, будет слышен звук переключения во время включения и выключения электрического нагревателя.

Ваш нагреватель включается автоматически, когда вода проходит через устройство. Увеличьте поток воды, чтобы снизить температуру на выходе. И, напротив, уменьшите выходной поток, чтобы увеличить температуру.

РЕКОМЕНДАЦИЯ - Контролируйте температуру, регулируя отток воды.

НЕ СМЕШИВАЙТЕ ХОЛОДУ И ГОРЯЧУЮ ВОДУ.

7. ОБСЛУЖИВАНИЕ

Для чистки устройства и его принадлежностей используйте влажную ткань. Не используйте абразивные вещества или растворители.

В этом случае сбой или неисправности позвоните в службу поддержки Rointe по телефону +7 917 541 70 69 для ремонта.

ВАЖНО. Никогда не отключайте крышку разъема, не отсоединяя водонагреватель от сети.

ПРОИЗВОДИТЕЛЬ оставляет за собой право изменять характеристики и спецификации своих продуктов без предварительного уведомления.



8. СЛУЧАИ НЕИСПРАВНОСТИ

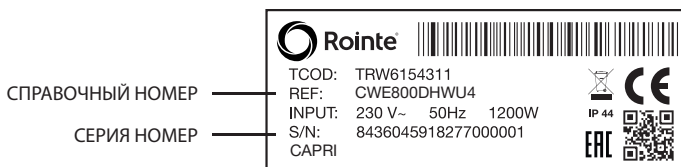
- Низкое напряжение в сети питания: напряжение питания устройства составляет 230 В. В случае, если он ниже, мощность устройства значительно уменьшается. Это приводит к снижению температуры горячей воды.
- Использование проводов, чья секция ниже рекомендуемой, может привести к снижению мощности в устройстве и возникновению опасности возгорания.
- Низкая температура поступающей воды и низкое напряжение питания.
- Для нагревателей под давлением, если расстояние между водонагревателем и точкой использования больше 2 метров.
- Если скорость потребления воды очень высока: более 4 л/мин.
- Когда давление в системе водоснабжения низкое, ниже 1,5 бар.

9. ГАРАНТИЯ

В этом разделе мы описываем условия гарантии, которую покупатель получает при покупке этого изделия у Rointe. Эти условия соответствуют всем правам, которые истолковываются в действующем национальном законодательстве, а также любым дополнительным правам и гарантиям, предлагаемыми Rointe.

Любой инцидент, который вы можете обнаружить в своем изделии Rointe, может быть быстро классифицирован продавцом изделия или изготовителем. Пожалуйста, свяжитесь с Rointe по телефону **(+7) 917 541 70 69** для получения технической поддержки. Кроме того, вы можете отправить сообщение по электронной почте Rointe по адресу **rointe@rointe.ru**, с помощью которого мы проинструктируем вас о том, как решить такой инцидент.

Вам необходимо будет указать ссылочный номер изделия (обозначенный на этикетке изделия с указанием технических характеристик), серийный номер, подтверждение покупки и вид возникшего инцидента при обращении к нам, чтобы мы могли проверить гарантию. Кроме того, приложите копию товарного чека на изделие.



8.1. Rointe гарантирует отсутствие материальных дефектов конструкции или изготовления на момент первоначального приобретения и дает гарантию на алюминий сроком 60 месяцев и 24 месяца для любых электронных и электрических компонентов.

8.2. Если в течение гарантийного срока изделие не работает должным образом при нормальном использовании, и обнаружен любой дефект конструкции, материала или изготовления, ROINTE выполнит ремонт или замену изделия, по своему усмотрению, в соответствии со следующими условиями и положениями:

8.2.1. Гарантия действительна только в том случае, если оригинальная гарантия выдана продавцом и заполнена правильно, включая номер изделия, серийный номер (обозначенный на этикетке продукта с указанием технических характеристик), дату покупки и печать продавца, а также зарегистрированная на нашем веб-сайте по адресу www.rointe.ru или возвращена в компанию ROINTE в течение 90 дней после установки. ROINTE оставляет за собой право отклонить гарантийное обслуживание, если эта информация была удалена или изменена после покупки оригинального продукта.

8.2.2. Гарантия распространяется только на те случаи, которые касаются материальных, конструкторских и производственных дефектов, и ни при каких обстоятельствах не покрывает повреждение изделия по следующим причинам:

8.2.2.1. Поломка, вызванная небрежностью и/или неправильным использованием продукта, т.е. используемые для других целей, которые не рассматриваются как их нормальное использование или несоблюдение инструкций по эксплуатации и обслуживанию, предоставляемых ROINTE, а также неправильная установка или использование продукта, которые не соответствуют действующим техническим стандартам безопасности.

8.2.2.2. Коррозия, вызванная прямым воздействием соленой воды, исключается из гарантии. Если изделие установлено не более чем на расстоянии 200 м от морского берега, срок гарантии на повреждения, вызванные коррозией, будет уменьшен на 50%.

8.2.2.3. Любые несчастные случаи, которые считаются неподвластными Rointe, такие как молния, пожары, наводнения, общественные беспорядки и т.д.

8.2.2.4. Любые повреждения, связанные с неправильной установкой водонагревателя или отсутствием его обслуживания, или обслуживания профессионалом без надлежащей аккредитации. Соответствующие рекомендации по установке и использованию, включены в Инструкцию и Руководство по установке.

8.2.2.5. Износ и ухудшение эстетического вида, вызванные использованием, очистка от накопления накипи, проверка и замена магниевого анода, а также другие операции техобслуживания.

8.2.3. Любые ремонты или замены, подпадающие под эту гарантию, должны быть частями, которые являются функционально эквивалентными. Дефектные части, снятые или замененные части остаются собственностью Rointe.

8.3. Техническая служба Rointe сообщит вам, если вам необходимо приобрести какие-либо части, не покрываемые или не предусмотренные гарантией.

8.4. Эта гарантия будет недействительной, если продукт: был каким-либо образом изменен и/или отремонтирован посторонними лицами. Эта гарантия также недействительна, если продукт установлен неправильно.

8.5. В случае отсутствия применимого национального законодательства эта гарантия имеет преимущественную силу и может быть истолкована как единственная правовая защита покупателя. Rointe, ее офисы, дистрибьюторы и установщики не могут нести ответственность за любой случайный ущерб, который возникает из-за нарушения любых правил, в неявной форме касающихся данного изделия.

10. РАЗМЕРЫ И ТЕХНИЧЕСКИЕ ХАРАКТЕРИСТИКИ

ТЕХНИЧЕСКАЯ ИНФОРМАЦИЯ

Компактный размер	✓
Устройство стабилизации температуры воды	✓
Защита от перегрева	✓
Установка без давления	✓
Номинальное давление	6 бар
Степень защиты	IP24
Энергетическая классификация	A

ФУНКЦИОНАЛЬНОСТЬ

Световой индикатор работы	✓
---------------------------	---

УСТАНОВКА

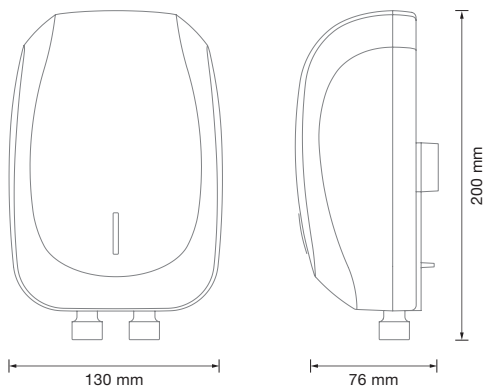
Установка	360°
-----------	------

БЕЗОПАСНОСТЬ

Предохранительный термостат	✓
-----------------------------	---

НОРМАТИВЫ И ГАРАНТИИ

2004/108/CE Электромагнитная совместимость	✓
2006/95/CE Электронная безопасность	✓
Гарантия	2 года



МОДЕЛИ	CWE700DHWU4	CWE800DHWU4
Выходной объем (л/мин)	4	4,6
Профиль нагрузки	XS	XS
Номинальная мощность (Вт)	7000	8000
Рекомендуемое использование	Универсальное	
РАЗМЕРЫ		
Ширина x Высота x Глубина (мм)	130 x 200 x 76	130 x 200 x 76
Расстояние от розетки до стены (мм)	28	28
Расстояние между розетками (мм)	70	70
ХАРАКТЕРИСТИКИ		
Розетка для воды (дюймы)	1/2"	1/2"
Доступные отделки	Белый RAL 9016	
УСТАНОВКА		
Установка	Герметичный	
КОД EAN	8436045915658	8436045915665

ГАРАНТИЙНЫЙ СЕРТИФИКАТ



В случае обнаружения дефекта в изделии в течение гарантийного срока вы должны заполнить следующий Гарантийный сертификат и отправить его нам проштампованным вместе с копией товарного чека по электронной почте rointe@rointe.ru или по следующему почтовому адресу: INDUSTRIAS ROYAL TERMIC, S.L., C/E, Parcela 43, 30140 Santomera (Murcia, Spain).

Для новых объектов строительства важно, чтобы вы приложили Сертификат о вводе в эксплуатацию.

ГАРАНТИЙНЫЙ СЕРТИФИКАТ		
МОДЕЛЬ ИЗДЕЛИЯ:	СЕРИЙНЫЙ №:	ДАТА ПОКУПКИ:
ПОЛЬЗОВАТЕЛЬ:		
ДОМАШНИЙ АДРЕС:		
ГОРОД:	ПОЧТОВЫЙ ИНДЕКС:	
ОБЛАСТЬ:	СТРАНА:	
ТЕЛЕФОН:	АДРЕС ЭЛЕКТРОННОЙ ПОЧТЫ:	
ПЕЧАТЬ ПРОДАВЦА:		

NB: Настоящий Гарантийный сертификат должен быть полностью заполнен для получения гарантийных прав. Дата покупки и печать продавца являются обязательными. Пожалуйста, приложите копию своих товарных чеков. Кроме того, для новых объектов строительства приложите Сертификат о вводе в эксплуатацию.



Мгновенный электрический водонагреватель А.С.С.

121069, Поварская 10, стр 1
4 этаж, Москва

Телефон. (+7) 917 541 70 69

Техническая поддержка
Телефон. (+7) 917 541 70 69
Эл. адрес. rointe@rointe.ru

www.rointe.ru

MRCI19V1-RU